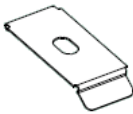

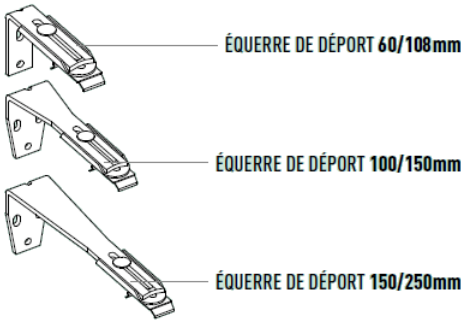

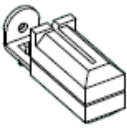




Fixations pour store enrouleur PREMIUM

STORE ENROULEUR PREMIUM	
<p style="text-align: center;">FIXATIONS STANDARD</p> <div style="display: flex; justify-content: space-around;"> <div style="text-align: center;"> <p>CLIP PLAT</p>  </div> <div style="text-align: center;"> <p>CLIP À GORGE (Spécial plafond)</p>  </div> </div>	<p>Fixation standard</p> <p>Clip plat : Fixation pour pose de face</p> <p>Clip à gorge : Fixation pour pose plafond</p>
	<p>Fixation avec équerres déportées</p> <p>Fixation de face</p> <p>Le store se fixe grâce aux équerres situées le long du profil de montage. Permet de déporter le store afin d'éviter une poignée, un chauffage, une aération</p>
<p style="text-align: center;">FIXATIONS SANS TROU</p> <div style="display: flex; justify-content: space-around;"> <div style="text-align: center;"> <p>HAUTE</p>  </div> <div style="text-align: center;"> <p>BASSE (Pour guidage perlon)</p>  </div> </div>	<p>Fixation sans percement</p> <p>Fixation de face sur le haut de l'ouvrant.</p> <p>Les fixations permettent d'éviter de percer votre menuiserie. En option, vous pouvez opter pour un guidage avec les fixations basses sans percement</p>

Retrouvez-nous sur les réseaux sociaux (photos de nos produits, réalisations intérieures)



<https://stores-folies.fr/>