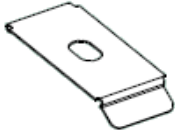

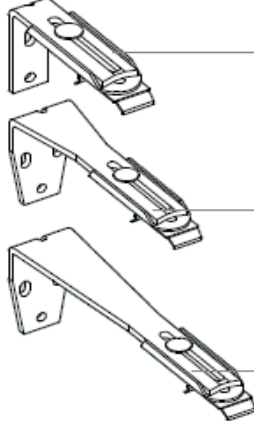
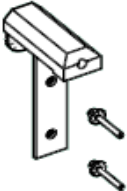
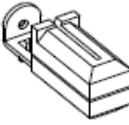




Fixations pour store enrouleur PREMIUM avec coffre

ENROULEURS PREMIUM (AVEC COFFRE)	
<p style="text-align: center;">FIXATIONS STANDARD</p> <div style="display: flex; justify-content: space-around;"> <div style="text-align: center;"> <p>CLIP PLAT</p>  </div> <div style="text-align: center;"> <p>CLIP À GORGE (Spécial plafond)</p>  </div> </div>	<p style="text-align: center;">Fixation Standard</p> <p>Clip plat : Fixation pour pose de face Clip à gorge : Fixation pour pose plafond</p>
 <div style="display: flex; flex-direction: column; align-items: center;"> <p>ÉQUERRE DE DÉPORT 60/108mm</p> <p>ÉQUERRE DE DÉPORT 100/150mm</p> <p>ÉQUERRE DE DÉPORT 150/250mm</p> </div>	<p style="text-align: center;">Fixation avec équerres déportées</p> <p>Fixation de face Le store se fixe grâce aux équerres situées le long du profil de montage. Permet de déporter le store afin d'éviter une poignée, un chauffage, une aération ..</p>
<p style="text-align: center;">FIXATIONS SANS TROU</p> <div style="display: flex; justify-content: space-around;"> <div style="text-align: center;"> <p>HAUTE</p>  </div> <div style="text-align: center;"> <p>BASSE (Pour guidage perlon)</p>  </div> </div>	<p style="text-align: center;">Fixation sans perçement</p> <p>Fixation de face sur le haut de l'ouvrant. Les fixations permettent d'éviter de percer votre menuiserie. En option, vous pouvez opter pour un guidage avec les fixations basses sans perçement</p>

Retrouvez-nous sur les réseaux sociaux (photos de nos produits, réalisations intérieures)



<https://stores-folies.fr/>